



Raport Semestrial 2020
Agroland Business System S.A.

Cuprins

Mesai catre investitori	4
1. Situatia economico-financiara	7
1.1. Contul de profit si pierdere.....	7
1.2 Pozitia financiara.....	12
2.Analiza activitatii emitentului.....	14
2.1. Prezentarea si analiza tendintelor, elementelor, evenimentelor sau factorilor de incertitudine ce afecteaza sau ar putea afecta lichiditatea emitentului, comparativ cu aceeași perioada a anului trecut Comparativ cu primul semestru al anului 2019, prima jumatate din 2020	14
2.2. Prezentarea si analiza efectelor asupra situatiei financiare a emitentului a tuturor cheltuielilor de capital, curente sau anticipate (precizand scopul si sursele de finantare a acestor cheltuieli), comparativ cu aceeași perioada a anului trecut.....	15
2.3. Prezentarea si analiza evenimentelor, tranzactiilor, schimbarilor economice care afecteaza semnificativ veniturile din activitatea de baza. Precizarea masurii in care au fost afectate veniturile de fiecare element identificat. Comparatie cu perioada corespunzatoare a anului trecut	17
3.Schimbari care afecteaza capitalul si administrarea emitentului.....	17
3.1 Descrierea cazurilor in care compania a fost in imposibilitatea de a-si respecta obligatiile financiare in timpul perioadei respective	17
3.2 Descrierea oricarei modificari privind drepturile detinatorilor de valori mobiliare emise de compania emitenta.....	18
4. Situatia financiar contabila la 30 Iunie 2020.....	19
5. Semnaturi	21
Anexa – Bilanțul contabil aferent Semestrului I al 2020	22

Raport Semestrial 2020

Raportul semestrial conform:	art. 223 lit. B din Regulamentul A.S.F. nr. 5/2018 privind emitentii de instrumente financiare si operatiuni de piata
Data raportului	IUNIE 2020
Denumirea Emitentului	AGROLAND BUSINESS SYSTEM S.A.
Sediul social	Timisoara, str. Garii nr. 14, jud. Timis, Romania
Numar de telefon/fax	0731333791/004 0256 247435
Codul unic de inregistrare la Oficiul National al Registrului Comertului	RO 25165241
Numarul de ordine in Registrul Comertului	J35/405/2009
Capitalul social subscris si varsat	1.000.500 lei
Sistemul multilateral de tranzactionare	SMT-BVB
COD LEI	984500G4WKBE7DN7A731
Principalele caracteristici ale valorilor mobiliare emise de emitent:	Obligatiuni corporative nominative, negarantate, neconvertibile – simbol AGR25

Mesai catre investitori

Stimati investitori,

Ne bucurăm să vă prezentăm rezultatele financiare înregistrare de Agroland Business System S.A. în primul semestru al anului 2020, fiind pe deplin convinși că raportul pe care îl veți parcurge va reprezenta un argument în plus cu privire la soliditatea planului de dezvoltare a business-ului pe care ni l-am asumat.

Apelând la capitalul dumneavoastră pentru proiectul de expansiune al companiei, avem deja certitudinea că primii pași ai parteneriatului nostru au fost un succes. După ce, în anul 2019, ne-am concentrat pe creșterea marjei și am avut un plan intens de investiții în noi magazine, cu suprafețe mai generoase și o gamă de produse mai diversă, din 2020 au început deja să se cunoască roadele acestor eforturi.

Cifra de afaceri a companiei a urcat la 25,5 milioane de euro în primul semestru al acestui an, în creștere cu 18% față de aceeași perioadă a anului anterior. Profitul net s-a situat la 1,75 milioane de euro la finele primelor șase luni din 2020, în urcare de peste 3,5 ori față de profitul pe întreg anul 2019.

Inclusiv indicatorul standard al eficienței operaționale folosit pe plan global, EBITDA, arată că drumul pe care ne-am angajat a fost atent anticipat și că Agroland a înregistrat o creștere sustenabilă a profitabilității. EBITDA pe semestrul I al anului 2020 s-a situat la 2,2 milioane de euro, crescând de 1,4 ori față de cel al anului 2019, când a atins nivelul de 1,5 milioane de euro.

Expansiunea companiei noastre, care deține cea mai mare rețea de magazine agricole din România, se datorează, pe de o parte, extinderii unităților comerciale. În noile magazine Agroland, suprafețele de desfacere au crescut deja sau se vor extinde până de 5 ori, iar gama de produse se triplează. Efectele acestei noi abordări s-au cunoscut în semestrul I 2020, printr-o creștere cu peste 80% a vânzărilor la produse de grădinărit, cu peste 50% pe segmentul produselor de hrană și îngrijire pentru animalele de companie, respectiv cu 15% pentru produsele destinate fermelor.

Pe de altă parte, chiar dacă starea de urgență din primăvara anului 2020 a reprezentat un moment dificil pentru multe ramuri economice și majoritatea românilor, am constatat că mulți dintre aceștia încep să se îndrepte către activități agricole în gospodărie, fie că este vorba de creșterea puilor pentru asigurarea unei surse de hrană sănătoase sau de grădinărit. Astfel, vânzările online ne-au crescut cu 400% în prima jumătate a anului.

De asemenea, deși reprezintă mai puțin de 20% din business-ul nostru, am înregistrat creșteri importante și pentru divizia de inputuri agricole, iar pe viitor mizăm pe o nouă direcție de creștere, dorind să sporim rolul Agroland ca incubator al afacerilor agricole. Ne propunem să selectăm 3-5 de companii la nivel de start-up, cărora să le oferim susținere diversificată (know-how, finanțare și mentorat), pentru a demonstra cum agricultura poate beneficia de creșteri susținute, grație unor noi modele de business și tehnologii de ultimă oră, precum alte domenii economice.

Deși situația economiei globale este, în continuare, grav afectată de pandemia COVID-19, în ceea ce privește activitățile deservite de magazinele noastre (hobby farming, hobby gardening și pet care), perspectivele de creștere se mențin la un nivel ridicat. Tot mai mulți oameni caută surse de hrană sănătoasă, obținute prin propria muncă, devin pasionați de creșterea florilor, legumelor și a fructelor sau, pur și simplu, doresc să ofere cele mai bune alimente și produse de îngrijire pentru animalele lor de companie.

În aceste condiții, Agroland își va continua expansiunea, în viitorul apropiat (sfârșitul acestui an și începutul celui următor), fiind concentrați pe deschiderea de magazine care să deservească împrejurimile Capitalei, în următoarele 6 luni.

În privința asigurării finanțării pentru planurile noastre, ne propunem anunțarea unei majorări de capital, până la finele acestui an, prin emiterea de acțiuni, oferite inițial printr-un plasament privat

investitorilor interesați. Această etapă va fi urmată de listarea acțiunilor pe segmentul AeRO al Bursei de Valori București, în primăvara anului 2021.

Sperăm că veți fi alături de noi și de acum înainte și ne propunem să rămânem mereu transparentți în legătură cu rezultatele obținute, provocările pe care le înfruntăm și planurile de dezvoltare. Povestea de succes a Agroland din ultimii 20 de ani ne oferă temeiul de a crede că, aplicând aceleași principii corecte de business ca până acum și bazându-ne pe dedicarea unei echipe bine încheiate de profesioniști, vom fi un partener de încredere și pe piața de capital.

Horia Dan Cardoș,

Director General

Agroland Business System S.A.

1. Situatia economico-financiara

Mediul economic din Romania, dar si la nivel global, a fost marcat in primul semestru al anului 2020 (dar si la inceputul celui de al doilea semestru al anului) de o criza majora, generata de un context epidemiologic unic, fara precedent, care a avut implicatii economice importante, destul de greu de cuantificat.

In vederea asigurarii continuarii activitatii la acelasi nivel de eficienta, compania Agroland Business System S.A. s-a adaptat cu rapiditate, punand in aplicare un plan de masuri organizatorice pentru a intampina efectele crizei. In toata aceasta perioada, compania si-a orientat activitatea astfel incat sa reduca atat riscurile de sanatate pentru angajati si clienti, cat si pentru a asigura continuitatea relatiilor cu partenerii de business.

La nivelul grupului Agroland s-au luat toate masurile de prevenire si securitate adecvate, echipelor din magazine si depozite care au fost dotate cu masti, viziere, substante dezinfectante si au fost instruite pentru respectarea normelor Covid-19. Pentru echipele de la sediu, s-a organizat un program de lucru flexibil, iar cea mai mare parte a echipei a optat pentru programul de telemunca pentru angajati. Am raspuns cu succes la solicitarile clientilor nostri si am sustinut nevoile echipelor de pe magazine si depozite.

Dincolo de continuitatea afacerii, am sustinut o serie de initiative in sprijinul comunitatii prin donatii facute spitalelor.

Situatia dificila generata de pandemia COVID-19, ne-a mobilizat pentru a oferi stabilitate pe toate planurile celor care conta pe noi, cumparatori si parteneri, prin rezolvarrea rapida a oricaror solicitari. Desi masurile de sanatate publica au impus o „distantare” in activitatile sociale, ceea ce am constatat in business-ul nostru a fost o mai mare apropiere a oamenilor de activitati in gospodarie, de la crestera pasarilor la ingrijirea florilor.

Astfel, in pofida circumstantelor generale negative, veniturile si cheltuielile companiei nu au fost afectate de mediul economic problematic si am putut indeplini toate etapele propuse in planul de dezvoltare a business-ului.

1.1. Contul de profit si pierdere

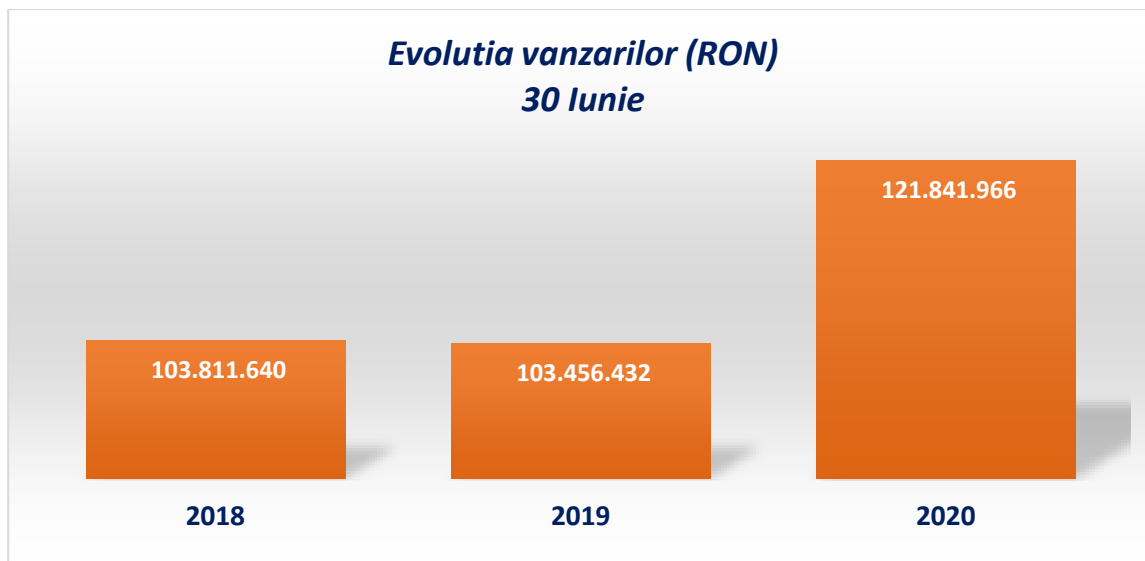
In semestrul I al anului curent, compania Agroland Business System S.A. a inregistrat o cifra de afaceri totala in valoare de 121,8 mil RON, crescand cu 18,38 mil RON fata de aceeaasi perioada a anului 2019 (17,77%).

In perioada semestrului I a anului 2019, comparativ cu cea a semestrului I din 2020, cea mai mare parte a cifrei de afaceri a societatii a fost generata de vanzarile de: furaje, concentrate, pui, produse pet food, echipamente, aditivi, agricole.

Cresterile inregistrate in perioada semestrului 1 in anii 2019 vs 2020, pe aceste categorii de produse sunt:

CLASIFICARE	30 iunie 2019	30 iunie 2020	Crestere
ECHIPAMENTE	3.083.037	4.017.916	30,32%
ADITIVI	3.908.188	6.071.088	55,34%
AGRICOLE	1.247.173	2.315.950	85,70%
Produse Pet food	3.016.270	4.848.276	60,74%
FURAJE&CONCENTRATE	47.391.760	62.915.831	32,76%
PUI	38.290.192	43.482.239	13,56%
ALTELE	500.422	735.765	47,03%

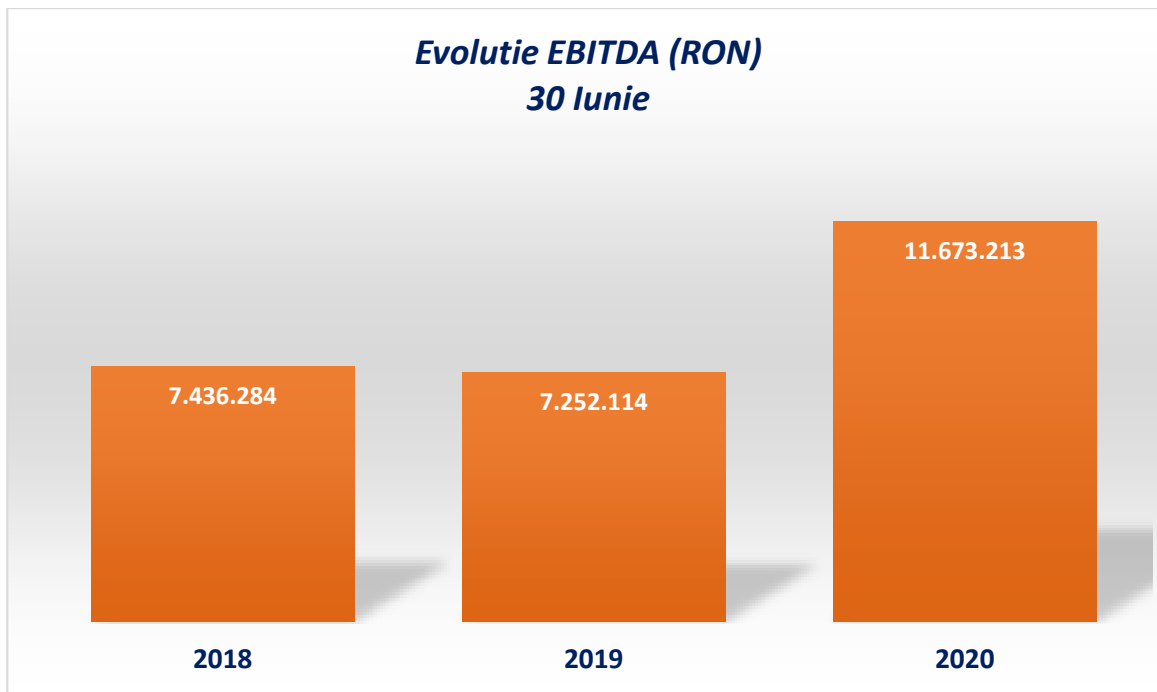
Evolutia cifrei de afaceri



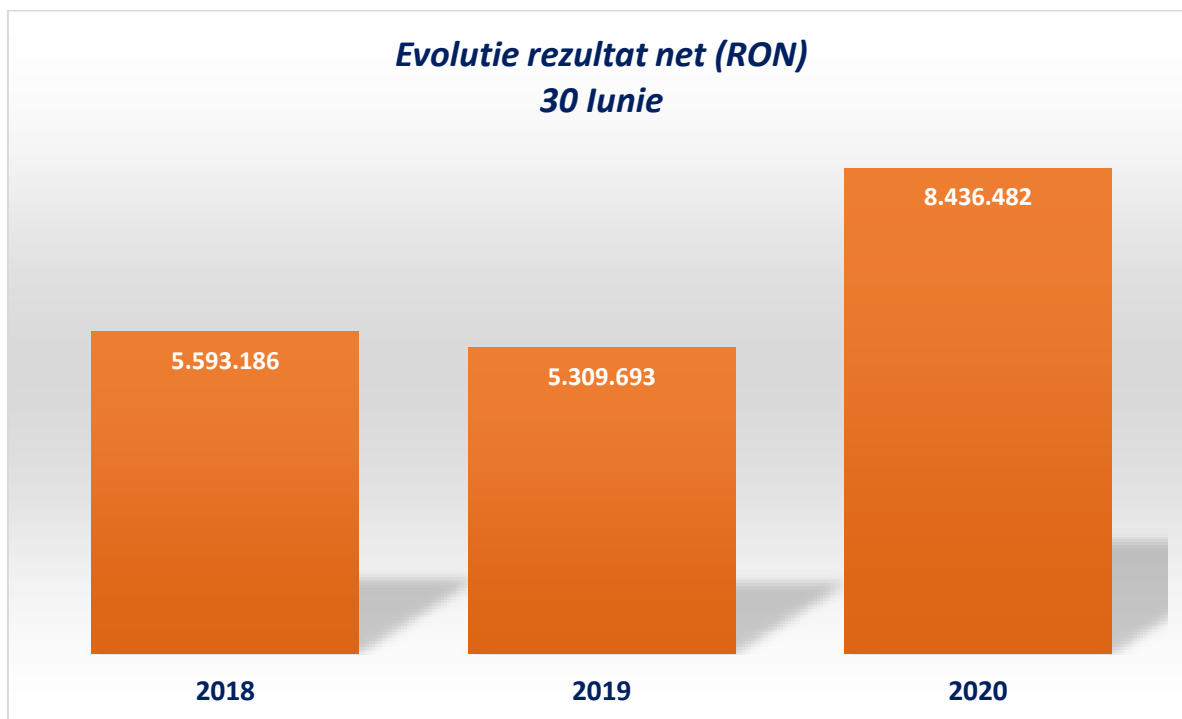
La sfarsitul lunii iunie 2020, cheltuielile de exploatare ale Agroland Business System au atins valoarea de 111,81 mil RON, cu 15,13 mil RON (15,7%) mai mari fata de aceeaasi perioada a anului 2019, cheltuielile cu marfa avand ponderea cea mai mare in totalul acestora (82,86%).

Cheltuielile cu personalul au crescut datorita unei majorari de salarii incepand cu data de 1 februarie 2020 si bonusarii echipelor din prima linie, expuse riscurilor de sanatate aduse de pandemia COVID-19, pentru efortul extraordinar depus. Numarul total de angajati ai Agroland Business la sfarsitul primei jumatati a anului 2020 a fost de 201 persoane.

In primul semestru al anului 2020, EBITDA a atins o valoare 11,67 mil RON, cu o crestere de 4,4 mil RON fata de aceeaasi perioada a anului 2019 (60,96%).



In primul semestru 1 al anului 2020, Rezultatul net a atins o valoare 8,43 mil RON, cu o crestere de 3,12 mil RON fata de aceeaasi perioada a anului 2019 (58,89%) fiind generat de cresterea veniturilor din vanzari marfa.



Bugetul de Venituri si Cheltuieli al Agroland Business System, aprobat pentru anul 2020, a fost conceput pornind de la rezultatele din anii anteriori, nivelul de impozitare previzionat pentru acest an, valorile proiectelor aflate n desfasurare, discutiile legate de posibile contractari de proiecte, dar si tinand cont de dinamica echipei companiei, dinamica salariilor si a investitiilor preconizate, a actiunilor de marketing si vanzari angajate sau deja palnificare, a tintelor de vanzari pentru produsele proprii, cat si pentru portofoliul nostru de servicii.

RON	Actual	Bugetat	Crestere
	30 Iunie	30 Iunie	
Vanzari nete	126.313.351	108.076.549	16,87%
Cost marfa	92.649.345	87.144.257	6,32%
Discount	4.471.385	2.541.426	75,94%
Marja	29.192.621	18.390.866	58,73%
Cheltuieli cu materii prime si materiale	1.038.742	799.871	29,86%

Cheltuieli cu personalul	5.947.929	3.821.553	55,64%
Alte costuri exploatare	9.196.455	6.000.318	53,27%
OPEX without Rent	16.183.126	10.621.743	52,36%
Chirie	1.336.282	1.018.001	31,27%
OPEX	17.519.408	11.639.744	50,51%
EBITDA	11.673.213	6.751.122	72,91%
Cheltuieli cu amortizarea si ajustarile de valoare	361.542	334.494	8,09%
Provizioane	1.288.002		
EBIT	10.023.668	6.416.628	56,21%
Rezultat financiar	377.485	424.998	-11,18%
		-	
EBT	9.646.183	5.991.630	60,99%
Taxe	1.209.701	958.661	26,19%
Rezultat net	8.436.482	5.032.969	67,62%

In perioada raportata a anului 2020, vanzarile au depasit valoarea bugetata cu 16,87% iar marja bugetata a fost depasita cu 58,73% printr-o mai buna gestionare a costurilor marfii, respectiv prin contracte mai avantajoase, mai putine perisabilitati etc.

Valoarea bugetata pentru EBITDA a fost depasita cu 72,91%.

Cash Flow

Cashflow	30-Jun-18	30-Jun-19	30-Jun-20
Flux numerar din activitati expoatare	6.858.924	6.770.113	10.023.668
Scaderea stocurilor	-1.157.153	-	-4.306.385
Diminuarea creantelor fata de clienti	-7.113.626	-	424.355
Diminuarea datoriilor fata de furnizori	10.749.655	8.867.079	2.810.708

Dobanzi platite	-361.218	-641.373	-435.666
Incasari dobanzi	40.065	35.614	-58.180
Impozit pe profit platit	-944.585	-854.661	-1.209.701
Plati dividende	-215.000	-740.000	-225.000
Numerar net activitati exploatare	7.857.062	(609.052)	7.023.800
Plata in numerar ,achizitie terenuri ,mf, imobilizari necorporale	-1.831.762	-386.806	-816.749
Incasari vanzari mijloace fixe	78.941	137.958	16.432
Numerar net din activitai de investitii	(1.752.820)	(248.848)	(800.317)
Emisiune obligatiuni			8.080.300
Incasari numerar din credite	2.000.000	5.109.760	
Rambursari in numerar al sumelor incasate	-3.774.256	-	-703.880
		1.872.113	
Numerar net din activitati de finantare	(1.774.256)	3.237.647	(703.880)
Cresterea neta a echivalentului de numerar	4.329.986	2.379.747	5.519.603
Numerar si echivalente de numerar la inceputul exercitiului	1.773.649	1.160.885	2.402.658
Numerar si echivalente la sfarsitul exercitiului financiar	6.103.635	3.540.632	7.922.261

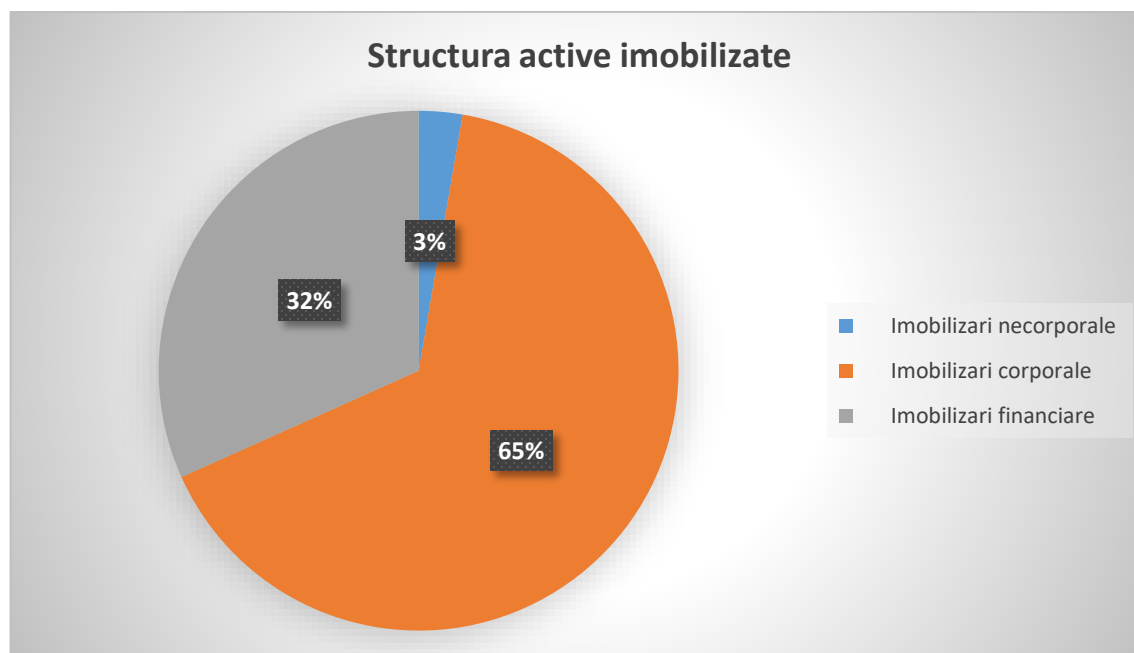
1.2 Pozitia financiara

In iunie 2020, compania Agroland Business System S.A. inregistra active totale in valoare de 53,86 mil RON, scazand cu 4,7% (2,74 mil RON) fata de iunie 2019 (56,61 mil RON). Imobilizarile financiare ale companiei au atins valoarea de 7,03 mil RON, crescand cu 2,33 mil RON (49,6 %) comparativ cu iunie 2019 (4,69 mil RON), ca urmare a investitiei in cadrul entitatii afilate Magazinul Micului Fermier.

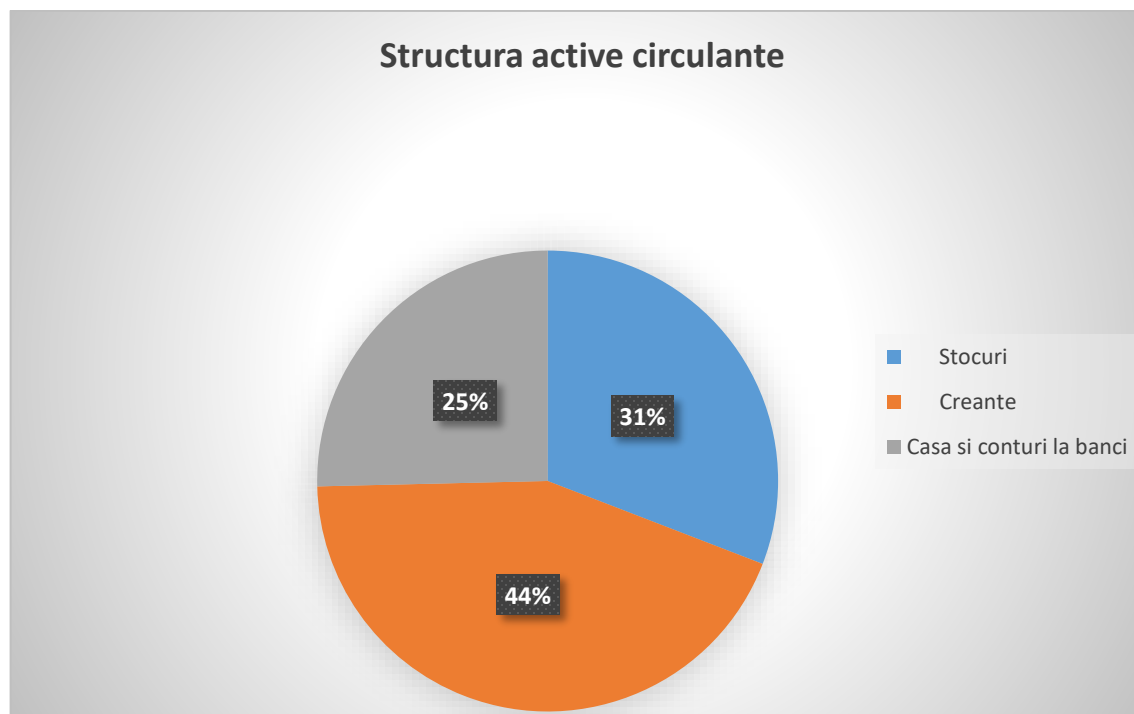
Activele circulante scad si datorita maririi vitezei de rotatie a incasarii creantelor, dovedind o mai buna gestionare a lor. Disponibilului din conturile bancare si casierii, la sfarsitul lunii iunie 2020 a fost in valoare de 7,92 mil RON, crescand cu 4,38 mil RON (123,75%) fata de iunie 2019.

La sfarsitul primului semestru al anului 2020, compania Agroland Business System S.A. inregistra datorii totale in valoare de 39,71 mil RON scazand cu 18,18% (48,44 mil RON) fata de iunie 2019. Datoriile comerciale au scazut 10,51 mil RON (26,46 %).

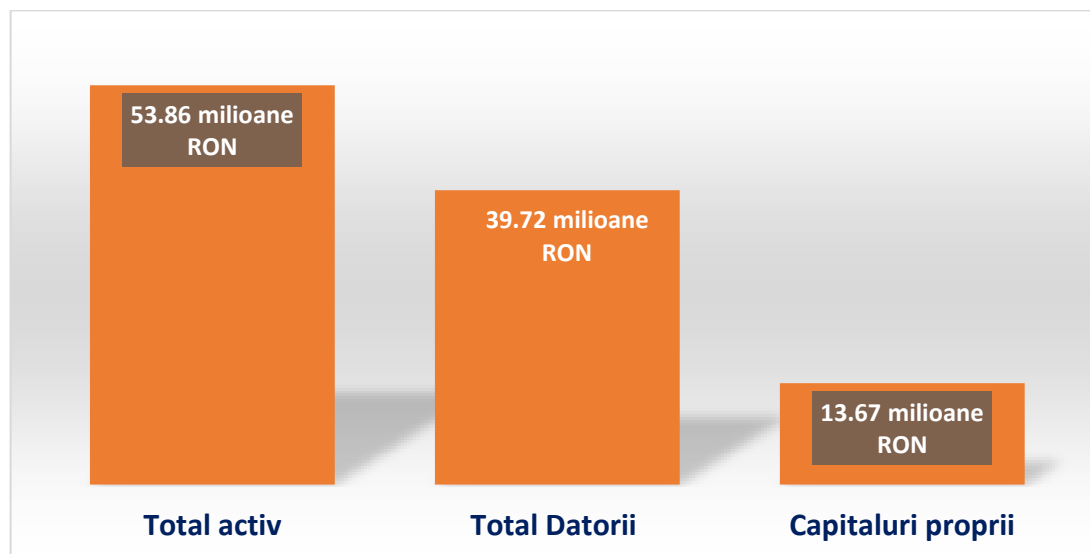
Structura active imobilizate



Structura active circulante



Pozitia financiara la 30 iunie 2020 a Agroland Business System S.A.



2. Analiza activitatii emitentului

2.1. Prezentarea si analizarea tendintelor, elementelor, evenimentelor sau factorilor de incertitudine ce afecteaza sau ar putea afecta lichiditatea emitentului, comparativ cu aceeaasi perioada a anului trecut Comparativ cu primul semestru al anului 2019, prima jumatate din 2020

Pentru a masura capacitatea companiei de a plati datoriile pe termen scurt utilizand activele curente disponibile, sunt utilizate doua rate financiare: lichiditatea curenta si lichiditatea rapida.

	2018	2019	2020
Rata lichiditatii curente Active circulante / Datorii curente	1,06	0,92	1,08
Rata lichiditatii rapide (Active circulante-Stocuri)/ Datorii curente	0,83	0,70	0,75

Rata de lichiditate	2018	2019	2020
Active circulante	36.756.450	36.484.918	31.223.450
Datorii curente	34.643.153	39.486.736	28.968.219
Rata lichiditatii curente	1,06	0,92	1,08
Active circulante-stocuri	28.702.379	27.576.212	21.588.256
Datorii curente	34.643.153	39.486.736	28.968.219
Rata lichiditatii rapide (Active circulante-Stocuri)/ Datorii curente	0,83	0,70	0,75

2.2. Prezentarea si analizarea efectelor asupra situatiei financiare a emitentului a tuturor cheltuielilor de capital, curente sau anticipate (precizand scopul si sursele de finantare a acestor cheltuieli), comparativ cu aceeasi perioada a anului trecut

Analiza indicatori economico-financiari

Indicatori economico-financiari	2018 30 iunie	2019 30 iunie	2020 30 iunie
EBITDA	7.436.284	7.252.114	11.673.213
Marja EBITDA (%)	7,16%	7,01%	9,58%
Acoperirea cheltuielilor de dobanzi prin EBITDA	18,62	11,17	22,98

Gradul de indatorare	0,84	0,86	0,74
D&A	577.360	482.001	361.542
Cheltuieli privind provizioanele			1.288.002
EBIT	6.858.924	6.770.113	10.023.668
Net Financials	321.152	605.759	377.485
EBT	6.537.771	6.164.354	9.646.183
Tax	944.585	854.661	1.209.701
Net Result	5.593.186	5.309.693	8.436.482
Indicatori economico-financiari	2018 30 iunie	2019 30 iunie	2020 30 iunie

CA	103.811.640	103.456.432	121.841.966
EBITDA	7.436.284	7.252.114	11.673.213
Marja EBITDA = EBITDA/CA	7,16%	7,01%	9,58%
EBITDA	7.436.284	7.252.114	11.673.213
Dobanda banca	399.291	648.991	507.893
Acoperirea cheltuielilor de dobanzi prin EBITDA	18,62	11,17	22,98
Gradul de indatorare Datorii totale/Active totale	0,84	0,86	0,74
Datorii Totale	46.705.298	48.544.802	39.718.335
Active Totale	55.598.578	56.619.330	53.864.749

2.3. Prezentarea si analiza evenimentelor, tranzactiilor, schimbarilor economice care afecteaza semnificativ veniturile din activitatea de baza. Precizarea masurii in care au fost afectate veniturile de fiecare element identificat. Comparatie cu perioada corespunzatoare a anului trecut

Economia mondiala in acest an este afectata puternic de pandemia generata de virusul COVID-19.

Compania Agroland Business System a transformat acest climat nefavorabil in unul profitabil prin incurajarea cresterii pasarilor, a cultivarii gradinilor proprii si o atentie marita acordata animalelor de companie, finalitatea fiind una de succes. Astfel, se poate observa o crestere a cifrei de afacere cu 17,77% fata de anul anterior si implicit a rezultatului financiar.

Managementul urmareste si analizeaza evolutia economica, incercand sa preintampine si sa elimine posibile evenimente cu impact negativ asupra societatii.

De asemenea, se incearca constant atragerea de noi clienti, diversificarea gamelor de produse vandute, gestionarea avantajoasa a contractelor de furnizare si colaborare si , nu in ultimul rand, o gestionare buna a costurilor.

3.Schimbari care afecteaza capitalul si administrarea emitentului

3.1 Descrierea cazurilor in care compania a fost in imposibilitatea de a-si respecta obligatiile financiare in timpul perioadei respective

In perioada raportata, pana la 30 iunie 2020, Agroland Business System S.A. si-a respectat obligatiile financiare, astfel nu au existat cazuri in care compania a fost in imposibilitatea de a-si respecta obligatiile financiare in timpul perioadei analizate.

3.2 Descrierea oricarei modificari privind drepturile detinatorilor de valori mobiliare emise de compania emitenta

Compania a atras printr-o emisiune de obligatiuni AGR25 suma totala este de 8.080.300 RON. Obligatiunile sunt listate la Bursa de Valori Bucuresti si au intrat la tranzactionare in 16 iunie 2020.

Obligatiunile au fost emise la valoarea nominala individuala de 100 RON si au scadenta la 5 ani. Rata nominala anuala a dobanzii este fixa si are valoarea de 9% per an, cupoanele fiind platibile semestrial la Data Cupon.

Registrul detinatorilor de obligatiuni este tinut de catre Depozitarul Central, iar toate platile in ceea ce priveste Obligatiunile emise, principal si cupoane, vor fi efectuate prin intermediul Depozitarului Central si al Agentului de Plata desemnat de catre emitentii de obligatiuni, catre detinatorii de Obligatiuni inregistrati in Registrul Detinatorilor de Obligatiuni.

De la data de 16 iunie 2020 - data de admiterea la tranzactionare, si pana la 31 august 2020, inclusiv, pretul de tranzactionare a fost in intervalul 102,5- 103,98 RON, raportat la preturile de inchidere. In ultima luna, In aceasta perioada s-a inregistrat un volum mediu de 237 obligatiuni, avand valoarea medie tranzactionata de 25.199,17 RON.



31 August 2020

In perioada de raportare mentionata, compania nu a efectuat plati catre emitentii de obligatiuni.

4. Situatia financiar contabila la 30 Iunie 2020

Sinteza rezultatelor financiare/contul de profit si pierdere individual, al Agroland Business System S.A., pentru semestrului I, perioada 2018 -2020.

Indicatori cont de profit si pierdere (lei) 30 Iunie 2020	30 Iunie 2018	30 Iunie 2019	30 Iunie 2020
Venituri din exploatare, din care:	103.811.640	103.456.432	121.841.966
Cifra de afaceri, din care:	103.656.906	103.255.735	121.801.550
<i>Productia vanduta</i>	979.167	610.190	1.169.365
<i>Venituri din vanzarea marfurilor</i>	107.618.031	108.856.400	125.103.570
<i>Reduceri comerciale acordate</i>	4.940.292	6.210.854	4.471.385
Alte venituri din exploatare	154.734	200.696	40.416
Cheltuieli din exploatare, din care:	96.952.716	96.686.319	111.818.298
Cheltuieli cu materii prime si materiale	1.336.877	771.513	561.410
Alte cheltuieli materiale	315.815	174.102	236.676
Cheltuieli cu energia si apa	153.641	141.361	240.656
Cheltuieli privind marfurile	84.038.265	84.580.007	92.649.345
Reduceri comerciale primite	53.559	2.045.807	391.937
Cheltuieli cu personalul	2.809.794	4.060.970	5.947.929
Cheltuieli cu amortizarea si ajustarile de valoare	577.360	482.001	361.542
Cheltuieli privind provizioanele			1.288.002
Alte cheltuieli de exploatare	7.774.523	8.522.173	10.924.674
Rezultat operational	6.858.924	6.770.113	10.023.668
Venituri financiare	40.065	35.614	58.180
Cheltuieli financiare	361.218	641.373	435.666
Rezultat financiar	-321.152	-605.759	-377.485
Venituri totale	103.851.706	103.492.046	121.900.146
Cheltuieli totale	97.313.934	97.327.692	112.253.963
Rezultat brut	6.537.771	6.164.354	9.646.183
Impozitul pe profit/alte impozite	944.585	854.661	1.209.701
Rezultat net	5.593.186	5.309.693	8.436.482

Indicatori de bilant (lei) 30 Iunie	30 Iunie 2018	30 Iunie 2019	30 Iunie 2020
Active imobilizate, din care:	18.842.128	20.134.412	22.167.902
Imobilizari necorporale	686.256	621.078	602.616
Imobilizari corporale	14.429.190	14.814.640	14.534.969
Imobilizari financiare	3.726.682	4.698.694	7.030.317
Active circulante, din care:	36.756.450	36.484.918	31.223.450
Stocuri	8.054.071	8.908.706	9.635.194
Creante	22.598.744	24.035.580	13.665.995
Investitii pe termen scurt			
Casa si conturi la banci	6.103.635	3.540.632	7.922.261
Cheltuieli inregistrate in avans	0	0	473.397
Total activ	55.598.578	56.619.330	53.864.749
Datorii comerciale	34.643.153	39.486.736	28.968.219
Datorii pe termen lung	12.062.145	9.058.066	10.750.116
Venituri In avans	76.844	0	479.169
Total Datorii	46.705.298	48.544.802	39.718.335
Capitaluri proprii, din care:	8.816.436	8.074.528	13.667.245
Capital subscris si varsat	1.000.500	1.000.500	1.000.500
Rezerve legale	200.100	200.100	200.100
Profitul sau pierderea reportata	2.022.650	1.564.235	4.030.163
Profitul sau pierderea exercitiului financiar	5.593.186	5.309.693	8.436.482
Repartizarea profitului	0	0	0
Total capitaluri proprii si datorii	55.598.578	56.619.330	53.864.749

5. Semnaturi

Horia Cardos , in calitate de Manager General al companiei Agroland Business System S.A., declara ca, dupa cunostintele sale, raportarea contabila semestrială care a fost întocmită în conformitate cu standardele contabile aplicabile, ofera o imagine corectă și conformă cu realitatea activelor, obligatiilor, pozitiei financiare, contului de profit și pierdere al companiei și ca aceasta prezintă în mod corect și complet informațiile despre Emitent.

Horia Cardos,
Manager General al companiei Agroland Business System S.A.

Anexa – Bilanțul contabil aferent Semestrului I al 2020